施設被害報告マニュアル

携帯 ・ スマートフォンを利用して本堂・庫裏等の被害状況を報告をする

1. インターネットを利用して https://www.e-kakushin.com/login/
に接続し[ログイン]を選択します。企業コード・ユーザーID・パスワードを入力し、[ログイン]ボタンを押します。

【携帯画面イメージ】

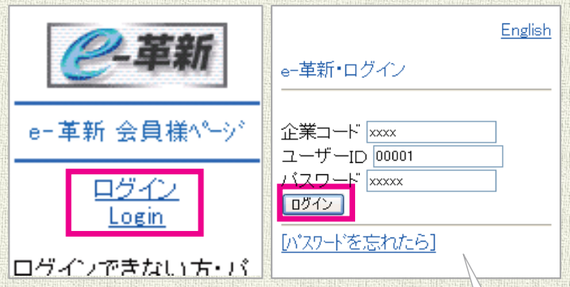

▼QRコードをご利用の場合はこちら

【スマートフォン画面イメージ】

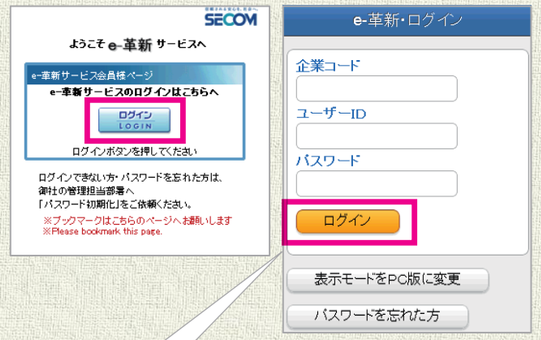

企業コード　本願寺神戸別院の電話番号　0783415949
ユーザーID　寺院番号6桁　18○○○○

2. メニューから [現地状況報告]を選択します。または、安否報告画面の[現地状況報告 」を選択します。

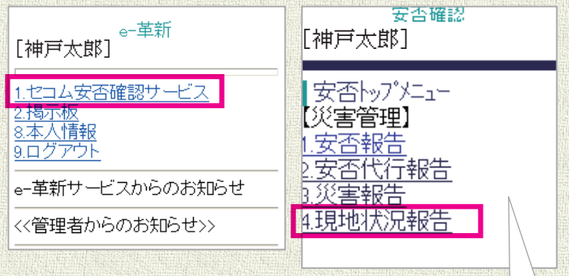

安否報告画面で「安否トップニュー」を選択すると、メニュー画面を表示できます。

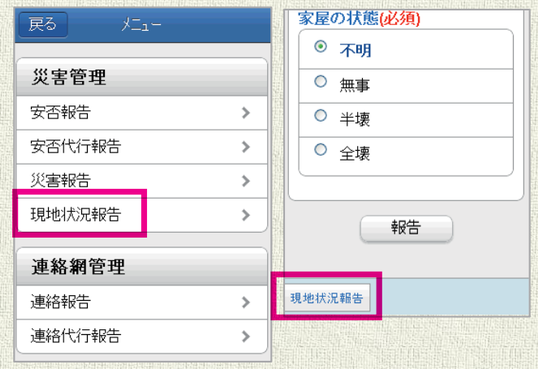

3. 現地状況を報告する災害の名称を選択します。

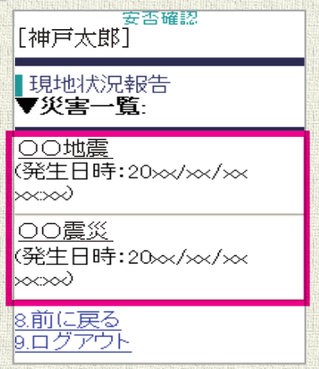

※災害がひとつの場合、この画面は表示されません。直接次の画面に移ります。

※災害がひとつの場合、この画面は表示されません。直接次の画面に移ります。

4. 報告する現地状況報告名を選択します。

【携帯画面イメージ】

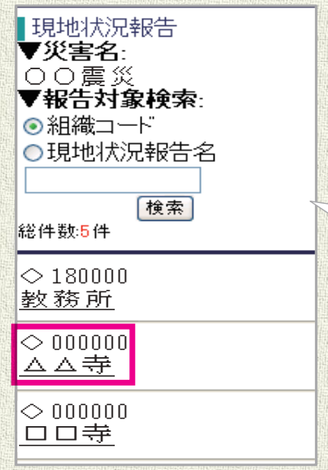

現地状況報告組織(全寺院)がすべて表示されます。
検索するには組織コード(寺院番号6桁)または現地状況報告名(寺院名)で検索してください。

【スマートフォン画面イメージ】

5. 現地状況を表示されているチェック項目ごとに選択し、コメントを入力した後、[報告]ボタンを押します。

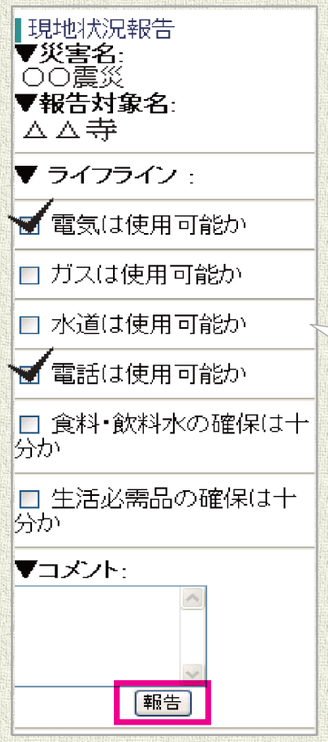

チェック項目は管理者が作成し登録します。
※実際の表示項目は画面とは異なります。

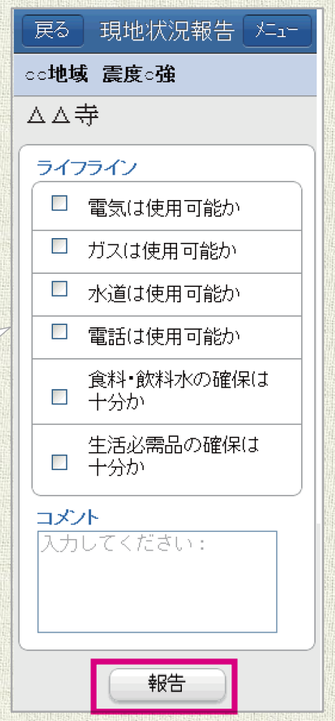

6. 「登録が完了しました」のメッセージが表示され、現地状況報告が完了します。